

DOSSIER D'INSCRIPTION

BTS ERPC

ANNEE 2023 / 2024

Ce dossier d'inscription est valable **UNIQUEMENT** si vous avez été affecté au lycée Coëtlogon pour l'année scolaire 2023 / 2024 via PARCOUSUP.

Sans validation sur PARCOUSUP, ce dossier ne sera pas pris en compte.

Après téléchargement, vous pouvez compléter automatiquement le formulaire en renseignant les informations. Une fois la saisie effectuée, merci de :

- l'enregistrer en un seul fichier (dossier + pièces justificatives) (**nom du fichier : nom/prénom/BTS ERPC**)
- l'imprimer
- le déposer au lycée selon le calendrier défini.

En cas d'impossibilité de vous déplacer sur l'horaire défini, vous pouvez retourner le dossier complet par mail à scolarite.0351878b@ac-rennes.fr

NOM ELEVE

PRENOM ELEVE

CLASSE

Liste des formulaires et documents à rapporter au lycée

- 1 PHOTO (indiquer au dos : NOM-PRENOM-CLASSE)
- Copie d'une pièce d'identité
- Fiche «Service de GESTION »
- RIB (**OBLIGATOIRE**)
- Chèque de 100 euros pour les personnes qui souhaitent déjeuner à la cantine
- Fiche de « INFIRMERIE »
- Fiche « Autorisation distribution de comprimés d'iodure de potassium »
- Photocopie des vaccins : DTP (DIPHTERIE TETANOS POLIO)

- Fiche « Maison des Lycéens » + chèque 10 euros + 1 photo si adhésion (**NON OBLIGATOIRE**)
- Fiche « Association sportive » + chèque 15 euros (**NON OBLIGATOIRE**)

- RELEVÉ DE NOTE AU BACCALAUREAT SESSION 2023 ou copie du diplôme si session antérieure**
Document à envoyer, dès les résultats du bac, par mail à scolarite.0351878b@ac-rennes.fr

- Si vous êtes boursier : la **NOTIFICATION CONDITIONNELLE DE BOURSES** que vous avez reçue du CROUS

FICHE DE RENSEIGNEMENTS

Année scolaire : **2023-2024**

Formation : Division :

Les champs suivis d'un astérisque (*) comportent des précisions utiles pour remplir la fiche

IDENTITE DE L'ELEVE

Nom de famille * : Sexe : F M
 Nom d'usage * : Né(e) le * :
 Prénom 1 * : Prénom 2 : Prénom 3 :
 Commune de naissance : Département de naissance * :
 Pays de naissance : Nationalité :

Nom de famille : nom de naissance, obligatoire

Nom d'usage : uniquement pour le nom d'époux/épouse

Prénoms : dans l'ordre de l'état civil

Né(e) le : sous la forme JJ/MM/AAAA

Département de naissance : code département sous la forme XXX (ex. : 075 pour Paris) pour les élèves nés en France

REPRESENTANT LEGAL *

A contacter en priorité :

Lien avec l'élève * : Civilité : Mme M.
 Nom de famille :
 Nom d'usage : Prénom :
 Profession ou catégorie socio-professionnelle :
 Adresse :
 Code postal : Commune :
 Pays : @ Courriel :
 J'accepte de communiquer mon adresse (postale et électronique) aux associations de parents d'élèves :
 📞 domicile : 📞 travail :
 📞 mobile : J'accepte de recevoir des SMS :

Le *représentant légal* détient l'autorité parentale sur l'élève mineur soit par nature (parents), soit sur décision de justice. Il peut accomplir tous les actes relatifs à la scolarité de l'élève.

Le *lien avec l'élève* est à choisir parmi : mère, père, ascendant (grand-parent), fratrie (sœur, frère), autre membre de la famille (oncle, tante, cousin, etc.), tuteur, élève lui-même (pour les élèves majeurs), Aide Sociale à l'Enfance, éducateur, assistant familial, autre lien (ex. : beau-parent)

REPRESENTANT LEGAL *

A contacter en priorité :

Lien avec l'élève * : Civilité : Mme M.
 Nom de famille :
 Nom d'usage : Prénom :
 Profession ou catégorie socio-professionnelle :
 Adresse :
 Code postal : Commune :
 Pays : @ Courriel :
 J'accepte de communiquer mon adresse (postale et électronique) aux associations de parents d'élèves :
 📞 domicile : 📞 travail :
 📞 mobile : J'accepte de recevoir des SMS :

PERSONNE AYANT LA CHARGE EFFECTIVE DE L'ÉLÈVE *A contacter en priorité :

Lien avec l'élève * : Civilité : Mme M.



Nom de famille :


Nom d'usage : Prénom :

Adresse :

Code postal : Commune :

Pays : @ Courriel :

 domicile :  travail :

 mobile : J'accepte de recevoir des SMS :

La *personne en charge* lorsqu'elle existe, est différente des représentants légaux de la page précédente : elle n'a pas l'autorité parentale sur l'élève mineur, elle héberge l'élève sur décision de justice ou avec l'accord des parents, et elle est responsable de l'obligation scolaire.
Le *lien avec l'élève* est à choisir parmi : mère, père, ascendant (grand-parent), fratrie (sœur, frère), autre membre de la famille (oncle, tante, cousin, etc.), tuteur, élève lui-même (pour les élèves majeurs), Aide Sociale à l'Enfance, éducateur, assistant familial, autre lien (ex. : beau-parent)



COORDONNEES DE L'ÉLÈVE


L'élève habite chez * :

Possède sa propre adresse * :

Code postal : Commune :

Pays : @ Courriel de l'élève :

 domicile :  travail :

 mobile de l'élève :



L'*élève habite chez* : n'indiquer qu'un seul responsable parmi les représentants légaux ou la personne en charge, même dans le cas où l'élève habite chez ses deux parents, ensemble ou séparément.
L'*élève possède sa propre adresse* : dans ce cas uniquement, remplir les champs *adresse*, *code postal*, *commune* et *pays*.


AUTRE PERSONNE A CONTACTER

Lien avec l'élève * : Civilité : Mme M.

Nom de famille :

Nom d'usage : Prénom :

 domicile :  travail :

 mobile : J'accepte de recevoir des SMS :

Le *lien avec l'élève* est à choisir parmi : mère, père, ascendant (grand-parent), fratrie (sœur, frère), autre membre de la famille (oncle, tante, cousin, etc.), tuteur, élève lui-même (pour les élèves majeurs), Aide Sociale à l'Enfance, éducateur, assistant familial, autre lien (ex. : beau-parent)

Je certifie l'exactitude des informations renseignées ci-dessus.

Date : ____ / ____ /

Signature :

FICHE SERVICE DE GESTION

2023/2024

BTS

De nouveaux tarifs de restauration sont appliqués par la Région Bretagne
Le tarif du repas appliqué dépendra des ressources de la famille en fonction du quotient familial.
L'inscription en ligne est obligatoire sur le site : bretagne.bzh/dansmonlycée

Sans inscription le tarif maximum du repas sera appliqué

Numéro de dossier « portail tarification région » :

Je ne souhaite pas m'inscrire à la tarification régionale et je serai facturé au tarif maximal.

IDENTIFICATION DE L'ELEVE

Nom.....Prénom..... Classe

Adresse

Code postal : Ville :

Né-e le :.....

REGIME : Etudiant déjeunant au lycée (**chèque à fournir**) Etudiant externe

VERSEMENT DES REMBOURSEMENTS :

SCOTCHER ICI

1/ **Votre RIB (Document obligatoire chaque année) :**

Les versements des remboursements de frais de stage et de crédit de cantine sont effectués uniquement par virement bancaire. En aucun cas, nous n'utiliserons ces données bancaires pour un prélèvement sans votre autorisation.

Les étudiants majeurs peuvent recevoir sur leur compte bancaire les remboursements de frais de stage (Fournir le RIB de l'étudiant ou de ses parents au choix)

2/ **Pour les élèves déjeunant au lycée :**

Un chèque de 100 € à l'ordre du Lycée Coëtlogon pour permettre les premiers passages au self
Attestation de quotient familial de la CAF de moins de 3 mois

FICHE INFIRMERIE

Rentrée 2023 / 2024

Infirmier du Lycée

02 99 54 65 53

Marie-Pomme Bouët : marie-pomme.bouet@ac-rennes.fr

Sylvie Babut : sylvie.babut@ac-rennes.fr

NOM : **Prénom** : **Classe** :

Date de naissance :/...../..... Portable de l'élève :

N° Sécurité Sociale de l'élève (obligatoire) : (voir attestation carte vitale)
(Sur l'attestation carte vitale, le numéro de sécurité sociale de l'élève se trouve en face de son nom, **même si l'élève à moins de 16 ans**)

Nom représentant légal 1 : Nom représentant légal 2 :

N°tél représentant légal 1 : N° tél représentant légal 2 :

Nom et n° du médecin traitant :et/ou spécialiste :

- Nom et téléphone d'une personne susceptible de prévenir les représentants (impératif pour les **internes**) :

Nom :Téléphone :

En cas d'urgence, un élève accidenté ou malade est orienté et transporté par les services de secours d'urgence vers l'hôpital le mieux adapté. Les responsables de l'élève sont immédiatement avertis par nos soins. Un élève mineur ne peut sortir de l'hôpital qu'accompagné d'un responsable légal.

- **Photocopie des vaccins (àagrafer)** :

Pour tous les élèves : DTP (DIPHTERIE TETANOS POLIO)

Pour les élèves des filières ASSP et AEPE : DTP (DIPHTERIE TETANOS POLIO) et HEPATITE B (3 doses)

- L'élève inscrit bénéficie-t-il d'un :

PAI (projet d'accueil individualisé)

⇒ Si vous avez un PAI, merci de nous joindre les documents sous enveloppe fermée à l'attention de l'infirmier.

Les éléments médicaux ou traitements en cours que vous souhaitez nous communiquer :

.....
.....

Dossier **MDPH** – Gevasco – **PPS** (Plan personnalisé de scolarisation)

PAP (Plan d'accueil personnalisé)

⇒ Si vous avez un dossier MDPH, PPS ou PAP, merci de nous joindre les documents sous enveloppe fermée à l'attention de Mme MARTIN.

Contactez les infirmières

Contactez Mme MARTIN

betty.martin@ac-rennes.fr

02.99.54.62.62

Les élèves internes ayant un traitement médical doivent impérativement le déposer à l'infirmier dès la rentrée avec l'ordonnance (voir règlement intérieur)

**Note d'information aux parents d'élèves
des établissements scolaires du 1er et du 2d degré**

**DISPOSITIF DÉPARTEMENTAL « ORSEC-IODE »
DISTRIBUTION DE COMPRIMÉS D'IODURE DE POTASSIUM AUX ÉLÈVES**

Le Préfet d'Ille-et-Vilaine a élaboré un dispositif départemental «**ORSEC IODE**» qui prévoit la distribution de comprimés d'iode à la population dans l'hypothèse où un nuage radioactif traverserait le département d'Ille-et-Vilaine.

Le département d'Ille-et-Vilaine ne dispose pas d'installation nucléaire sur son territoire. Néanmoins, il pourrait éventuellement être concerné par des rejets radioactifs provenant d'installations situées en France ou à l'étranger.

Ainsi, en cas d'accident majeur et en applications de consignes nationales, le Préfet peut décider d'activer le dispositif «**ORSEC IODE**». En Ille-et-Vilaine, il a été décidé d'associer étroitement les établissements scolaires à la mise en œuvre de ce dispositif, depuis la rentrée scolaire de 2013.

Quand et comment se met en place un dispositif ORSEC*-IODE ?

Ce dispositif, qui a été mis en place dès 1998, **prépare aux éventuelles situations d'urgence** en prévoyant des actions de nature à limiter les conséquences d'une émission de substances radioactives.

Ainsi, si des rejets radioactifs contiennent des iodes radioactifs (iode 131 et iodes à vie courte), la prise de comprimés d'iodure de potassium constitue une action complémentaire de protection des populations dans les zones susceptibles d'être contaminées par ce radionucléide. La prise de ces comprimés empêche en effet la concentration de l'iode radioactif par la thyroïde.

Les autres mesures pouvant être décidées par les autorités sont les suivantes : mise à l'abri, évacuation, restrictions de consommation d'eau et d'aliments, etc.

Lors de l'activation du dispositif « ORSEC IODE » par le Préfet, la population du département est appelée à récupérer les comprimés d'iode dans un lieu défini par le Maire qui est l'autorité chargée de la distribution des comprimés d'iodure de potassium.

* **Le dispositif national « ORSEC » (Organisation de la Réponse de Sécurité Civile)** est un dispositif national qui définit une organisation des secours sous l'autorité du préfet, répartie entre différents services et adaptée à la nature et l'ampleur de l'événement. La Préfète de département veille à alerter la population, gère la crise et assure la mission de retour à la normale.

Le rôle des chefs d'établissement et des directeurs d'école :

En cas, et seulement en cas d'activation du dispositif par le Préfet, dans les établissements scolaires, chaque responsable d'établissement (directeur d'école, principal, proviseur) récupérera, dans le lieu prédéfini par la mairie, le stock nécessaire de comprimés pour ses élèves et procédera à leur distribution.

Pour être pleinement efficace, cette prise doit se situer juste avant ou peu de temps après l'inhalation de l'iode radioactif : son efficacité est maximale s'il est ingéré 1 heure avant l'exposition aux éléments radioactifs et au plus tard **8 heures après exposition**.

Les comprimés seront distribués uniquement et immédiatement à la demande du représentant de l'État dans le département : le préfet.

Attention : cette distribution d'iode aux élèves par l'établissement scolaire ne pourra s'effectuer que si les parents ont signé une attestation parentale en début d'année scolaire.

Cette **attestation parentale** vous est donc remise afin d'autoriser ou non les chefs d'établissements et/ou directeurs d'école à dispenser ces comprimés aux élèves selon les préconisations de l'Organisation Mondiale de la Santé. Cette autorisation sera conservée dans le dossier de l'élève et devra être renouvelée lors de chaque rentrée scolaire.

Posologie :

Une seule prise de comprimés est suffisante.

- pour les enfants de 1 mois à 3 ans : ½ comprimé ;
- pour les enfants de 3 à 12 ans : 1 comprimé ;
- pour les enfants de plus de 12 ans, les adultes (y compris les femmes en enceintes) : 2 comprimés.

Les comprimés sont quadri-sécables. Ils sont à avaler ou à dissoudre dans de l'eau, du lait ou du jus de fruit.

Précaution médicale :

Les personnes ayant **une allergie connue à l'iode et les personnes traitées pour leur glande thyroïde** doivent dès à présent prendre conseil auprès de leur médecin, sans attendre qu'une alerte soit donnée par les autorités.

En cas d'absorption de comprimés d'iode, qui se fera uniquement sur ordre du préfet, il sera recommandé aux personnes ayant un antécédent ou une pathologie de la thyroïde en cours de consulter un médecin aussitôt que possible après la prise du traitement par l'iodure de potassium.

Contre-indications :

Les contre-indications de cette prise de comprimé sont rares. Les parents dont l'enfant aurait une contre-indication spécifique à la prise de ce comprimé sont invités à ne pas signer l'autorisation.



PRÉFET D'ILLE-ET-VILAINE

**DISTRIBUTION DE COMPRIMÉS D'IODURE DE POTASSIUM
AUX ÉLÈVES DES ÉTABLISSEMENTS SCOLAIRES
D'ILLE-ET-VILAINE**

Je soussigné(e) Mme M.

Responsable légal de l'enfant :

Niveau de classe :

AUTORISE N'AUTORISE PAS

Le chef d'établissement ou son représentant du LYCEE PROFESSIONNEL COETLOGON - RENNES

à donner des comprimés d'iodure de potassium à notre fils fille
interne demi-pensionnaire de l'établissement,

à la suite du déclenchement du dispositif « ORSEC-IODE » par le Préfet d'Ille-et-Vilaine.

Cette attestation sera conservée par l'établissement dans le dossier de mon enfant et renouvelée chaque année.

Fait à Le.....
Signature



MAISON DES LYCEENS



La Maison des lycéens est une association (loi 1901) dirigée et administrée par les élèves, qui leur permet de bénéficier d'avantages et d'activités diverses au sein de l'établissement. La cotisation pour l'année scolaire 2023/2024 est fixée à 10 €

La Maison des Lycéens gère le foyer qui met à disposition une cafétéria, une salle de jeux (billard, baby-foot, ping-pong, fléchettes, jeux de société...), et une salle de musique. En plus des activités proposées (musique, tournois, jeux, sorties diverses...), elle peut aussi servir de support à des projets venant des élèves et des personnels du lycée.

- Le foyer, un lieu de détente proposant des activités diverses, **ouvert à tous en journée et aux internes en soirée**, avant le repas (de 17h30 à 18h30), et après le repas (19h45 à 21h30). Les équipements mis à disposition sont accessibles aux élèves adhérents.

MAISON DES LYCEENS / bulletin d'adhésion
année scolaire **2023/2024** : cotisation 10 €

PHOTO OBLIGATOIRE pour la carte

Monsieur ou Madame sollicite l'adhésion de l'élève :

NOM Prénom Classe

chèque à l'ordre de la Maison des Lycéens du LP Coëtlogon espèces

nom de la banque :

signature du responsable

Obligatoire
pour la carte



Inscription à l'association sportive
AS Année scolaire 2023/2024
Autorisation parentale / coordonnées

Je soussigné : _____ Téléphone en cas d'urgence: _____

Représentant légal de l'enfant _____

élève de la classe de _____ Né(e) le : _____

N° portable élève: _____

(L')AUTORISE:

- 1) à participer à toutes les activités de l'AS ainsi que les sorties sportives UNSS
- 2) à se rendre seul (e) sur les lieux des entraînements et des rencontres lorsque ceux-ci sont rejoignables par le réseau métro/bus de la star.
- 3) les responsables de l'AS à prendre le cas échéant toutes les mesures utiles pour une opération chirurgicale en urgence ou une hospitalisation.
- 4) les enseignants d'EPS à transporter mon enfant dans un véhicule du lycée ou personnel pour se rendre au lieu de pratique.
- 5) " J'ai pris connaissance des garanties proposées par l'assureur de l'association sportive pour la couverture des dommages corporels de mon enfant dans le cadre des activités de l'AS ".

VU ET PRIS CONNAISSANCE,

Signature des parents: A _____, le _____

Joindre la cotisation de 15 euros

(Comprend l'assurance + la licence), valable pour toute l'année et pour toutes les activités
Chèque à l'ordre de l'association sportive du lycée (Ou espèces).

Les activités habituellement pratiquées sont :

MUSCULATION, BASKET, BADMINTON, FUTSAL

mais aussi selon les demandes et possibilités:

boxe, cirque, volleyball...

ainsi que des activités et sorties ponctuelles en découverte:

Journée multisports du sport scolaire, hurling, patinoire, baseball, tennis de table, hockey, acrobryche, bowling, golf, boxe, danse latino zumba, tir à l'arc, escrime, space laser, + tournois entre élèves et personnels, rencontres UNSS.



Le directeur délégué aux formations

A l'attention des étudiants admis en 1^{ère} année BTS ERPC

Rennes, le 08 juin 2023

Téléphone

02.99.54.62.62.

Télécopie

02.99.54.62.69.

Mél.

Ce.0351878b@
ac-rennes.fr

53, rue Antoine-Joly
BP 18307
35083 RENNES Cedex

Site internet
de l'académie de rennes
www.ac-rennes.fr

Madame, Monsieur,

Vous avez été sélectionné et vous avez confirmé votre inscription pour le BTS ERPC, je vous en félicite et je vous remercie de lire attentivement ce courrier et les pièces jointes sur l'organisation des stages.

Un stage de découverte est organisé pour les étudiants issus de baccalauréat général ou technologique les semaines 42 et 43.

Un stage métier obligatoire pour l'obtention du diplôme et faisant l'objet d'une évaluation est organisé pour tous les étudiants, il est planifié les semaines 02 - 03 - 04, puis 19 -20 et 21.

Merci de préparer et fournir aux professeurs dès la rentrée un document mentionnant vos coordonnées et les entreprises que vous pourriez contacter après avis des professeurs.

En fonction des places disponibles (15 par option), les étudiants issus d'un Bac professionnel RPIP-PG ne seront pas prioritaires pour le choix de l'option A (Etudes de réalisation de produits pluri média).

Vous devrez effectuer les démarches de recherche dès la rentrée et les stages obligatoires devront être validés au plus tard au retour des vacances de Toussaint.

Vous trouverez en PJ les textes réglementaires pour les stages en milieu professionnel.

--

Mustapha MAHYAOUI
Directeur délégué aux formations
Tél : 06 08 48 30 85
ctx.indus.0351878b@ac-rennes.fr

✂

Coupon réponse à remettre le jour de la rentrée à Mme S. DENIS

NOM : _____ Prénom : _____ 1^{ère} année BTS ERPC

j'ai bien pris connaissance du courrier concernant les stages.

Date :

Signature :

ANNEXE II – Stages en milieu professionnel

Deux stages de nature très différente peuvent ponctuer la scolarité des étudiants (les apprentis ne sont pas concernés) selon leur origine de formation :

- un stage de découverte ;
- un stage métier.

1. Objectifs du stage de découverte

Le premier stage situé chronologiquement lors du premier semestre de la première année (il pourra se dérouler en partie sur des vacances scolaires), d'une durée de deux semaines, est proposé exclusivement aux étudiants possédant un baccalauréat général ou technologique afin de les immerger dans un environnement d'entreprise. L'acquisition de compétences propres au référentiel n'est pas requise, il s'agit d'un stage destiné à accroître rapidement le potentiel professionnel du jeune dans un environnement propre au **BTS ERPC**. C'est l'établissement qui, dans le volet pédagogique de son projet d'établissement, décide, ou non, d'organiser ce premier stage auquel la réglementation administrative décrite au paragraphe 3.1.1 s'applique. Le projet pédagogique devra comporter l'organisation pédagogique établie pour les étudiants qui ne font pas ce stage.

Le stage de découverte ne fait pas l'objet d'un rapport de stage évalué dans le cadre des épreuves de certification du **BTS ERPC**.

2. Objectifs du stage métier

Le stage en milieu professionnel permet au futur technicien supérieur de prendre la mesure des réalités techniques et économiques de l'entreprise et de construire et développer des compétences dans un contexte industriel réel. Au cours de ce stage l'étudiant est conduit à appréhender le fonctionnement de l'entreprise au travers de ses produits, ses marchés, ses équipements, son organisation du travail, ses ressources humaines... C'est aussi pour lui l'occasion d'observer la vie sociale de cette entreprise (relations humaines, horaires, règles de sécurité, etc.).

Contexte professionnel

Fonctions : elles correspondent à la catégorie « technicien supérieur ».

Localisation : le stagiaire pourra participer aux activités décrites dans le Référentiel d'Activités Professionnelles **dans une entreprise de la branche professionnelle des industries de la communication graphique (cf § 1.1 description du métier)**. Il devra être en activité, en fonction de son option de BTS, soit en studio, agence de création et/ou de communication graphique, soit en entreprise, au sein du service de communication graphique ou web, au sein de l'atelier d'impression, en suivi de réalisations ou de productions de produits de communication graphiques en phases de préparation, lancement, planification, réalisation, contrôle, qualification... La durée des activités confiées face à des outils de réalisation ou de production sera égale au moins à la moitié de la durée du stage.

Dans ce cadre, il est conduit à appréhender le fonctionnement général de l'entreprise et plus particulièrement **le travail sur le site de productions graphiques ou imprimées**. Il en appréciera l'organisation, les équipements, les ressources humaines, les intervenants, la gestion et l'ensemble des techniques de réalisation, de contrôle, et de mise en œuvre. Les activités menées contribuent à l'approfondissement des connaissances et à l'acquisition de compétences dont les principales sont :

- définir et organiser les environnements de travail ;
- lancer et suivre une réalisation ;
- appliquer un plan qualité, un plan sécurité ;
- qualifier des moyens de réalisation en mode production ;
- réaliser, mettre au point et qualifier tout ou partie d'un processus, d'une production ;
- formuler et transmettre des informations, communiquer sous forme écrite et orale y compris en anglais.

3. Organisation des stages

3.1 Voie scolaire

3.1.1. Réglementation relative aux stages en milieu professionnel

Le stage métier est obligatoire pour les étudiants relevant d'une préparation présentielle ou à distance.

Les stages, organisés avec le concours des milieux professionnels, sont placés sous le contrôle des autorités académiques dont relève l'étudiant et le cas échéant, des services du conseiller de coopération et d'action culturelle auprès de l'ambassade de France du pays d'accueil pour un stage à l'étranger.

Chaque période de stage en entreprise fait l'objet d'une convention entre l'établissement fréquenté par l'étudiant et la ou les entreprise(s) d'accueil. La convention est établie conformément aux dispositions et décrets en vigueur. Toutefois, cette convention pourra être adaptée pour tenir compte des contraintes imposées par la législation du pays d'accueil.

Pendant les stages en entreprise, l'étudiant a obligatoirement la qualité d'étudiant stagiaire et non de salarié.

Chaque convention de stage doit notamment préciser :

- les modalités de couverture en matière d'accident du travail et de responsabilité civile ;
- les objectifs et les modalités de formation (durée, calendrier) ;
- les modalités de suivi du stagiaire par les professeurs de l'équipe pédagogique responsable de la formation et de l'étudiant.

3.1.2. Mise en place et suivi des stages

Chaque stage s'effectue au sein d'une entreprise de la filière des industries de la communication graphique. La recherche des entreprises d'accueil est assurée par les étudiants. Le choix des entreprises retenues est validé par l'équipe pédagogique et arrêté par le chef d'établissement.

Afin d'en assurer le caractère formateur, les stages sont placés sous la responsabilité pédagogique des professeurs assurant les enseignements professionnels, mais l'équipe pédagogique dans son ensemble est responsable de l'explicitation de leurs objectifs, de leurs mises en place, de leurs suivis et de l'exploitation qui en est faite. Elle doit veiller à informer les responsables des entreprises ou des établissements d'accueil des objectifs de chaque stage et plus particulièrement des compétences qu'ils visent à développer.

La période du stage métier en entreprise, d'une durée de six à dix semaines, dont le positionnement temporel au cours de la première année de formation est laissé à l'initiative de chaque établissement, doit permettre au stagiaire de mettre en application les compétences acquises durant sa formation. Les activités à conduire sont conjointement définies par l'enseignant et le stagiaire en accord avec les propositions du tuteur en entreprise et en phase avec les compétences à évaluer.

À la fin de la période du stage métier, un certificat de stage est remis au stagiaire par le responsable de l'entreprise ou son représentant, attestant la présence de l'étudiant. Un candidat qui n'aura pas présenté cette pièce ne pourra être admis à subir la sous-épreuve « **suivi de réalisation de produits de communication en entreprise** » (Unité U62).

3.1.3. Rapport du stage métier

À l'issue du stage métier, les candidats scolaires rédigent à titre individuel, un rapport d'environ trente pages (hors annexes), dont le contenu est défini dans la sous-épreuve "**suivi de réalisation de produits de communication en entreprise**" (Unité U62). Les annexes peuvent comporter des compléments techniques.

Le rapport du stage métier en milieu professionnel, visé par l'entreprise, est transmis, **en version numérique uniquement**, selon une procédure mise en place par chaque académie et à une date fixée dans la circulaire d'organisation de l'examen.

3.1.4. Documents pour l'évaluation

Au terme du stage métier, les professeurs concernés et le tuteur de l'entreprise d'accueil déterminent conjointement l'appréciation qui sera proposée à l'aide de la fiche d'évaluation du travail réalisé. Cette fiche d'évaluation avec le rapport de stage est le seul document qui sera communiqué à la commission d'interrogation de la sous-épreuve "**Suivi de réalisation de produits de communication en entreprise**" (Unité U62). Cette fiche comportera une proposition de note attribuée conjointement par le tuteur en entreprise et l'équipe pédagogique ayant suivi le candidat. Elle sera relative au comportement dont il a fait

CALENDRIER RETOUR DOSSIER INSCRIPTION - Année scolaire 2023-2024

2nde BAC PRO - CAP - 3PM - BTS - 1ère PASSERELLE (nouvel(le) élève arrivant en 1ère pro)

Dossier d'inscription à déposer COMPLET au Lycée professionnel Coëtlogon selon le planning ci-dessous :
 --- > Pour une bonne fluidité du dispositif, merci de respecter impérativement l'horaire de convocation de votre filière.

En cas d'impossibilité de vous présenter sur le créneau indiqué, merci de confirmer votre inscription par mail à scolarite.0351878b@ac-rennes

	MARDI 04 JUILLET 2023	MERCREDI 05 JUILLET 2023	JEUDI 06 JUILLET 2023
08H30 / 09H30	03-PREPA-METIERS / BTS ERPC	METIERS DES TRANSITIONS NUMERIQUES ET ENERGETIQUE	METIERS DE LA GESTION ADMINISTRATION TRANSPORT LOGISTIQUE
09H30 / 10H30			
10H30 / 11H30		CAP EMPLOYE POLYVALENT DE COMMERCE	ASSP
11H30 / 12H30			
12H30 / 13H30			
13H30 / 14H30		METIERS DE LA RELATION CLIENT	CAP ACCOMPAGNEMENT EDUCATIF PETITE ENFANCE
14H30 / 15H30			
15H30 / 16H30			
16H30 / 17H30			
17H30 / 18H30	METIERS DES INDUSTRIES GRAPHIQUES ET COMMUNICATION		

